

HAZET Teste ad innesto per chiavi dinamometriche

Con attacco **9x12 mm**

Per chiavi A 2843 - A 2843/1 - A 2843/2 - A 2843/42 - A 2843/8 - A 2843/9
I valori di serraggio max delle teste ad innesto sono consultabili su www.abctools.it

9x12

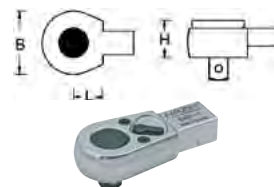


Leva a cricchetto reversibile con collegamento di sicurezza e pulsante per sbloccaggio rapido

Attacco di manovra	1/4"	3/8"	1/2"
Codice	A 2844 2914	A 2844 2938	A 2844 2912
A 2844/29			
Dimensioni BxLxH mm	47x22x20	61x30x30	75x40x38

Testa a cricchetto reversibile con levetta

Attacco di manovra	1/4"	3/8"	1/2"
Codice	A 2844 3014	A 2844 3038	A 2844 3012
A 2844/30			
Dimensioni BxLxH mm	47x22x19	30x30x15	40x38,5x19,5



Tipo a cricchetto reversibile con quadro di manovra

Attacco di manovra	1/4"
Codice	A 2844 3200
A 2844/32	
Dimensioni BxLxH mm	47x22x12



Tipo a cricchetto con dentatura fine, 72 denti

Attacco di manovra	1/4"	3/8"	1/2"
Codice	A 2844 3114	A 2844 3138	A 2844 3112
A 2844/31			
Dimensioni BxLxH mm	45x20x25	33x26x19	33x26x19



Tipo per quadro di manovra estraibile


Testa per l'innesto dei vari quadri di manovra **A 2844/34** (non inclusi)

Attacco di manovra	3/8"
Codice	A 2844 3338
A 2844/33	
Dimensioni BxLxH mm	22x17,5x14



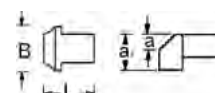
Quadri di manovra estraibili per testa A 2844/33

Attacco di manovra	1/4"	3/8"	1/2"
Codice	A 2844 3414	A 2844 3438	A 2844 3412
A 2844/34			
Con quadri	3/8" - 1/4"	3/8" - 3/8"	3/8" - 1/2"



Supporti per attrezzi speciali

Dimensioni: BxL 19x25 mm - Spessore testa a 10 mm - a1 14,5 mm
Attenzione la saldatura di utensili può modificare i valori di coppia, controllare che la dimensione L e procedere alla verifica del momento di coppia con l'ausilio di appositi dispositivi di controllo (A 2837/6)
Fornito con molla perno e tappino di copertura



Codice A 2844 3470	A 2844/347	Cad. €	1
--------------------	-------------------	--------	---